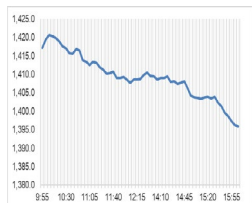


## Market Comment

Saravut Tachochavalit, Analyst  
TEL : +66 (2) 088-9754  
EMAIL : Saravut.ta@rhbgroupp.com

## ราคาตัวกนง. จะปรับลดอัตราดอกเบี้ยลง 0.25%



Open	1,418.02
High	1,421.65
Low	1,393.94
Closed	1,395.57
Chg.	-24.15
Chg.%	-1.70
Value (mn)	55,366.20
P/E (x)	19.26
P/BV (x)	1.39
Yield (%)	3.24
Market Cap (bn)	17,383.62
Up	96
Down	423
Unchanged	146

## SET 50-100 - MAI - Futures Index

	Closed	Chg.	(%)
SET 50	903.02	-16.99	-1.85
SET 100	1,950.73	-36.75	-1.85
S50_Con	902.70	-18.50	-2.01
MAI Index	310.22	-5.08	-1.61

## Trading Breakdown: Daily

(Bt,m)	Buy	Sell	Net
Institution	3,792.94	7,524.95	-3,732.01
Proprietary	3,040.79	3,760.04	-719.26
Foreign	28,127.65	28,685.54	-557.88
Local	20,333.07	15,323.92	5,009.15

## Trading Breakdown: Month to Date

(Bt,m)	Buy	Sell	Net
Institution	46,976.97	42,282.88	4,694.09
Proprietary	25,248.24	25,050.29	197.92
Foreign	206,170.38	215,262.79	-9,092.39
Local	134,633.52	130,433.15	4,200.38

## World Markets Index

	Closed	Chg.	(%)
Dow Jones	43,449.90	-267.58	-0.61
NASDAQ	20,109.06	-64.83	-0.32
FTSE 100	8,195.20	-66.85	-0.81
Nikkei	39,187.30	-177.38	-0.45
Hang Seng	19,700.48	-95.01	-0.48

## Foreign Exchange Rates

	Closed	Chg.	(%)
Baht (Onshore)	34.19	-0.01	0.02
Yen	153.75	0.29	-0.19
Euro	1.05	0.00	0.10

## Commodities

	Closed	Chg.	(%)
Oil: Brent	73.53	-1.08	-1.45
Oil: Dubai	73.45	-0.60	-0.82
Oil: Nymex	70.08	-0.63	-0.89
Gold	2,649.53	2.70	0.10
Zinc	3,020.00	-42.00	-1.37
BDIY Index	1,071.00	20.00	1.90

Source: Bloomberg

ตลาดหุ้นสหรัฐฯ ปิดลบ นักลงทุนซื้อขายอย่างระมัดระวังก่อนที่จอร์จการประชุมเฟดในวันนี้ หลังมีข้อมูลบ่งชี้ว่าการใช้จ่ายของผู้บริโภคยังคงแข็งแกร่ง รวมทั้งแถลงการณ์หลังการประชุมเฟด เพื่อหาสัญญาณที่บ่งชี้ถึงทิศทางอัตราดอกเบี้ยในปีหน้า ทำให้ DOW JONES, NASDAQ, S&P500 ปิด -0.61%, -0.32%, -0.39%

ตลาดหุ้นยุโรปปิดลบและระดับต่ำสุดในรอบ 2 สัปดาห์ กัดดันจากการปรับลงของหุ้นพลังงานและกลุ่มอาหาร รอผลการประชุมเฟด ธนาคารกลางอังกฤษ (BOE) และธนาคารกลางญี่ปุ่น (BOJ) ในสัปดาห์นี้ ทำให้ DAX, FTSE, CAC40, FTMIB ปิด -0.33%, -0.81%, 0.12%, -1.22%

สัญญาราคาน้ำมันดิบ WTI ส่งมอบเดือนม.ค. ลดลง 0.63 ดอลลาร์ปิดที่ 70.08 ดอลลาร์/บาร์เรล ส่วนสัญญาน้ำมันดิบ Brent ส่งมอบเดือนก.พ. ลดลง 0.72 ดอลลาร์ปิดที่ 73.19 ดอลลาร์/บาร์เรล นักลงทุนวิตกกังวลเกี่ยวกับการชะลอตัวของอุปสงค์น้ำมัน หลังมีรายงานดัชนีความเชื่อมั่นของภาคธุรกิจเยอรมนีอ่อนแอลงสู่ระดับ 84.7 ในเดือนธ.ค. ต่ำสุดนับตั้งแต่เดือนพ.ค. ที่พุ่งขึ้น 4.8% ต่ำกว่าที่ตลาดคาดว่าจะเพิ่มขึ้น 4.6% และการใช้จ่ายของผู้บริโภคจีนซบเซาลงสะท้อนจากยอดค้าปลีกในเดือนพ.ย. ที่เพิ่มขึ้นน้อยกว่าคาด

ตลาดหุ้นไทยวานนี้ปรับลดสอดคล้องกับทิศทางตลาดหุ้นภูมิภาค นักลงทุนระมัดลงทุนก่อนที่จะทราบผลประชุมเฟดในวันพรุ่งนี้ ตลาดคาดว่าเฟดจะปรับลดอัตราดอกเบี้ยลงอีก 0.25% ขณะที่ Dot plot ของเฟดในเดือนธ.ค. น่าจะบ่งชี้แนวโน้มการปรับลดอัตราดอกเบี้ยของเฟดในอัตราที่ช้าลง หลังเริ่มมีสัญญาณเงินเฟ้อสหรัฐฯ ที่ทรงตัวและยังคงสูงกว่าเป้าหมายของเฟด นอกจากนี้ นักลงทุนยังรอดติดตามตัวเลขคาดการณ์เศรษฐกิจที่เฟดจะเปิดเผยหลังการประชุม เช่น GDP อัตราการว่างงาน และอัตราเงินเฟ้อ เพื่อหาสัญญาณบ่งชี้ทิศทางอัตราดอกเบี้ยของเฟดในปี 2568 หุ้นไทยมีแรงขายต่อเนื่องจาก sentiment ในเชิงลบจากแรงขายหุ้น CPALL, CPAXT ซึ่งนอกจากจะเข้าไปลงทุนสองสัปดาห์แล้ว ตลาดมองว่าอาจจะเข้าขายในการทำรายงานเชื่อมโยงกันหรือไม่ ทางสมาคมบลจ. จะมีการประชุมในประเด็นนี้สัปดาห์หน้า คาดว่าน่าจะมีการเสนอมาตรการป้องกันต่อตลาดหลักทรัพย์ เพื่อปกป้องความเสี่ยงจากการลงทุน นอกจากนี้ยังมีแรงขายหุ้นขนาดใหญ่ที่มีผลต่อดัชนี หลัง SET หลุดแนวรับทางเทคนิคหรือจุดต่ำเดิมแถว ๆ 1,421 จุด แต่วันนี้มีแรงซื้อเก็งกำไรหุ้น CRC ที่คาดว่าจะได้ประโยชน์จากมาตรการของขั้วรัฐบาล คาดว่าจะประกาศในวันอังคารหน้า

กระทรวงพาณิชย์สหรัฐฯ เปิดเผย ยอดค้าปลีกเพิ่มขึ้น 0.7% MoM ในเดือนพ.ย. สูงกว่าที่ตลาดคาดว่าจะเพิ่มขึ้น 0.6% หลังจากที่ปรับตัวขึ้น 0.5% YoY ในเดือนต.ค. เมื่อเทียบเป็นรายปียอดค้าปลีกเดือนพ.ย. พุ่งขึ้น 3.8% หลังจากเพิ่มขึ้น 2.9% ในเดือนต.ค.

นายจอห์น เคอร์บี โฆษกสภาความมั่นคงแห่งชาติประจำทำเนียบขาว กล่าวว่าขณะนี้การเจรจาหยุดยิงในฉนวนกาซาใกล้บรรลุข้อตกลงแล้ว ขณะที่กลุ่มฮามาสออกแถลงการณ์ระบุว่า การเจรจาอย่างจริงจังและมีความคืบหน้าที่กำลังโดยฮามานี้ มีความเป็นไปได้ที่จะมีการบรรลุข้อตกลงหยุดยิงและแลกเปลี่ยนตัวนักโทษ ทางด้านทำเนียบนายกรัฐมนตรีอิสราเอลออกแถลงการณ์ปฏิเสธรายงานข่าวว่า นายเบนจามิน เนทันยาฮู นายกรัฐมนตรีอิสราเอลกำลังอยู่ที่กรุงไคโร ประเทศอียิปต์เพื่อเจรจาทำข้อตกลงหยุดยิงและแลกเปลี่ยนตัวประกัน เรามองว่าการเจรจาหยุดยิงจะนำไปสู่การคลี่คลายความตึงเครียดในตะวันออกกลาง ส่งผลลบต่อราคาทองคำและราคาน้ำมัน

แนวโน้มตลาดหุ้นไทยวันนี้คาดว่า แกว่ง ค่าเงินบาทอ่อนค่าที่ 34.19 บาท/ดอลลาร์ นักลงทุนต่างชาติขายสุทธิตราสารหนี้ไทย 374 ล้านดอลลาร์ ขายสุทธิในตลาดหุ้นไทย 558 ล้านดอลลาร์ มีสถานะ short ใน SET50 Index Futures 3.5 หมื่นสัญญา YTD ติดตามการประชุมกนง. ว่า จะปรับลดอัตราดอกเบี้ยลงหรือไม่ ถ้าปรับลดอีก 0.25% ก็จะหนุนให้มีแรงซื้อเก็งกำไรในกลุ่มการเงิน และโรงไฟฟ้า ขณะที่หุ้น CPALL และ CPAXT ได้ปรับตัวลงมาขานรับแรงขายปรับพอร์ตของนักลงทุนต่างชาติและสถาบัน นักลงทุนที่รับความเสี่ยงได้อาจรอซื้อเมื่ออ่อนตัว

## กลยุทธ์การลงทุน

Trading: แนะนำ Trading ในกรอบระหว่าง 1,400 - 1,450 จุด

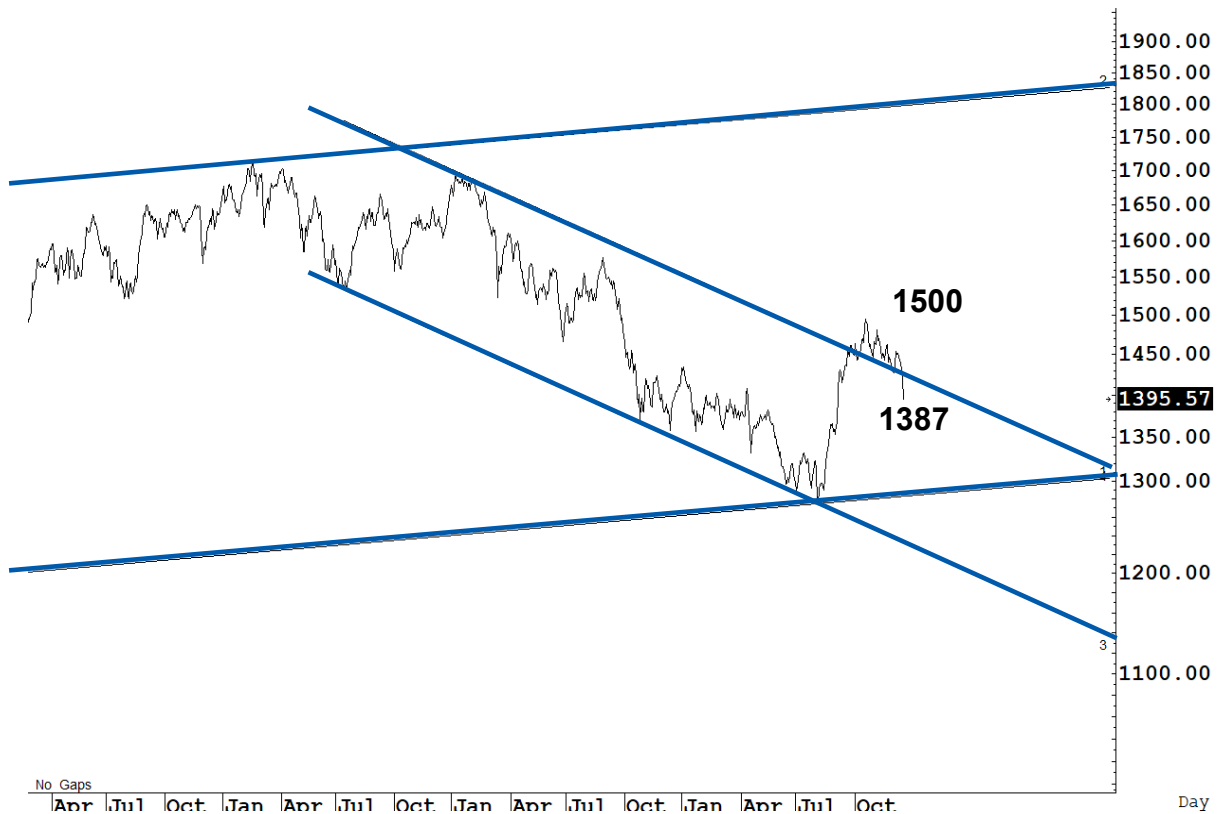
**Technical Analyzer**

Saravut Tachochavalit, Analyst  
 TEL : +66 (2) 088 9999 Ext. 9754  
 EMAIL : Saravut.ta@rhbgroup.com

**SET Index**

คู่ออน

Figure 1 : SET Index daily chart



Source: RHB, Aspen

SET Index ปิดที่ 1,419.72 จุด -11.95 จุด มูลค่าการซื้อขาย 40,482 ล้านบาท เพิ่มขึ้นเมื่อเทียบกับปริมาณการซื้อขายวันก่อนหน้า โดยนักลงทุนต่างชาติขายสุทธิ 1,271 ล้านบาท และขายสุทธิ 146,007 ล้านบาท YTD

ระยะกลาง : SET Index อยู่ในช่วงสร้างฐานใหม่ หลัง SET ไม่สามารถปิดเหนือระดับ 1,450 จุดในเดือนที่ผ่านมา ในระหว่างเดือนธันวาคมนี้ ลุ้น SET ปิดเหนือ 1,380 จุด เพื่อหวังผลฟื้นตัวขึ้นไปแถว ๆ 1,453 จุด รัฐบาลก็ไร สำหรับทิศทางในไตรมาส 1/2568 คาดว่ากรอบของ SET จะอยู่ระหว่าง 1,332-1,470 จุด สัปดาห์นี้คาดว่าแกว่งในกรอบ 1,387-1,410 จุด แนะนำ ลงซื้อ ขึ้นขาย

ระยะสั้น : SET Index ปิดลบ และปิดใกล้จุดต่ำสุดของวัน เหลืออีก 1 จุดแนวรับสำคัญที่แถว ๆ 1,350 จุด ปิดต่ำกว่านี้คือ ถอยยาว สั้น ๆ ตีกลับไม่ข้ามแถว ๆ 1,407 จุด แนะนำขายเพื่อหวังผลซื้อกลับเมื่ออ่อนตัวลงแถว ๆ 1,382 หรือ 1,370 จุด

Saravut Tachochavalit, Analyst  
 TEL : +66 (2) 088 9999 Ext. 9754  
 EMAIL : [Saravut.ta@rhbgroup.com](mailto:Saravut.ta@rhbgroup.com)

# Trading Stocks



Source: RHB, Bloomberg

ระยะสั้นแกว่งในกรอบ sideways ระหว่าง 54.25-59 บาท แนะนำ ลงซื้อ ขึ้นขายในกรอบดังกล่าว ส่วนจุดตัดขาดทุนจะอยู่ที่ 54 บาท



Source: RHB, Bloomberg

ระยะสั้นแกว่งในกรอบ sideways ระหว่าง 26-28.50 บาท แนะนำ ลงซื้อ ขึ้นขายในกรอบดังกล่าว ส่วนจุดตัดขาดทุนจะอยู่ที่ 25.75 บาท

# SAWAD



Source: RHB, Bloomberg

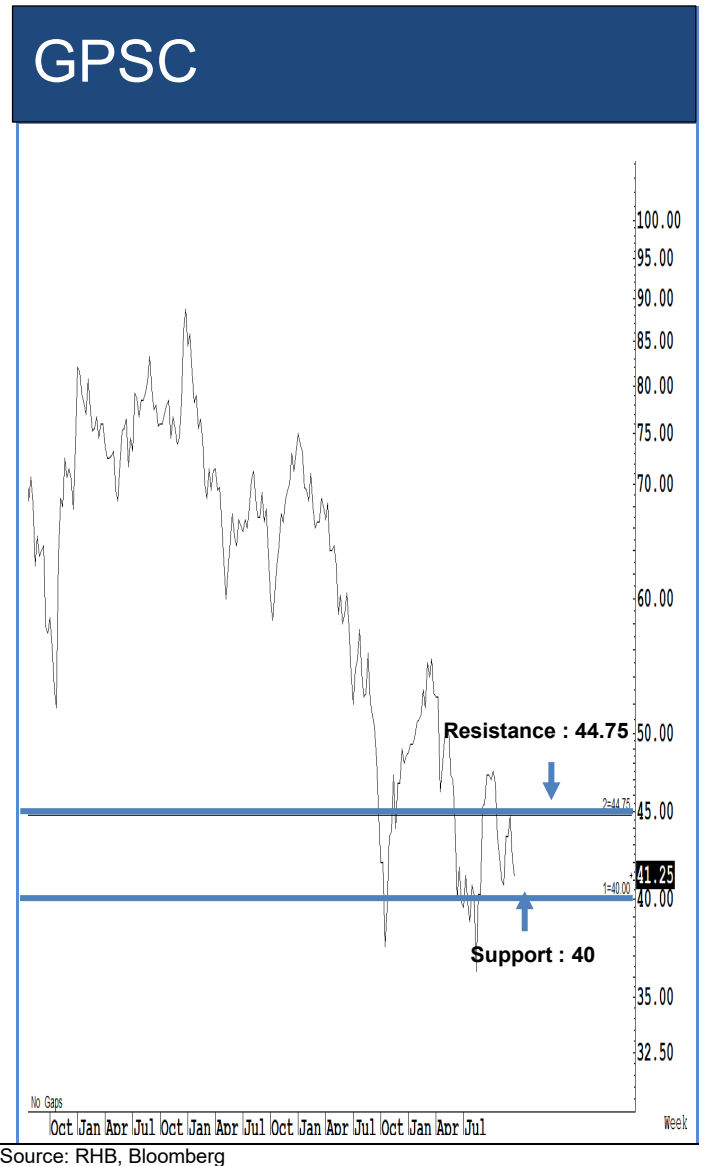
ระยะสั้นแกว่งในกรอบ sideways ระหว่าง 40.50-43 บาท แนะนำ ลงซื้อ ขึ้นขายในกรอบดังกล่าว ส่วนจุดตัดขาดทุนจะอยู่ที่ 40 บาท

# MTC



Source: RHB, Bloomberg

ระยะสั้นแกว่งในกรอบ sideways ระหว่าง 49.50-51.50 บาท แนะนำ ลงซื้อ ขึ้นขายในกรอบดังกล่าว ส่วนจุดตัดขาดทุนจะอยู่ที่ 49 บาท



ระยะสั้นแกว่งในกรอบ sideway ระหว่าง 31.50-35 บาท แนะนำ ลงซื้อ ขึ้นขายในกรอบดังกล่าว ส่วนจุดตัดขาดทุนจะอยู่ที่ 30.50 บาท

ระยะสั้นแกว่งในกรอบ sideway ระหว่าง 40-40.75 บาท แนะนำ ลงซื้อ ขึ้นขายในกรอบดังกล่าว ส่วนจุดตัดขาดทุนจะอยู่ที่ 39.50 บาท

## Key Stock News (ที่มา : สำนักข่าวอิไฟแนนซ์ไทย)

SET ปิดหลุด 1,400 จุด หลังนท.โยกเงินเข้าสหรัฐฯ ก่อนประชุมเฟด แกรมเส้นเทคนิคเสียทรง โบรภาฯแนะ Wait and See

SET ปิดวันนี้(17ธ.ค.67) ดิ่งแรงกว่า 24 จุด จุดดัชนีหลุด 1,400 จุด โบรภาฯ คาดเป็นไปตามหุ้นในภูมิภาค หลังเน็ตเงินเริ่มไหลออกไปยังตลาดสหรัฐฯ ก่อนประชุมเฟด ส่วนในประเทศกังวลเคส CPAXT-CPALL ส่วนสัญญาทางเทคนิคหลุด 1,420 จุด แนะนำลงทุนรอจุดสถานการณ์ไม่ก่อน ให้แนวรับแรก 1,380 และ 1,350 จุด ตามลำดับ

**หุ้นเด่นวันนี้ : 10 หุ้น ESG กำไรปี 67-68 โตแจ่ม แกรมราคามีอัปเดตเพียง**

ดูราคาหุ้น ESG ที่ราคาครั้งปีหลังปรับตัวลงมากกว่า 5% แต่ผลการดำเนินงานปี 67 - 68 มีแนวโน้มเติบโตต่อเนื่อง จ่อเป็นเป้าซื้อของหุ้นช่วงปลายปีนี้ ขณะที่ สองข้อมูลหุ้น ESG พบมี 10 บริษัทเข้าเงื่อนไขที่กำหนด ส่วนใหญ่อยู่ในกลุ่มอาหารฯ มีถึง 5 บจ. กำไรปี 67 จ่อโตมากกว่า 20% แกรมปี 68 มีลุ้นได้ Double digit ได้อีก ตะลึง ! ราคาหุ้นกลุ่มนี้มีอัปเดตสูงสุดถึง 129%

**หุ้นไทยดีแรง 20 จุด ทำดัชนีหลุด 1,400 จุด จากแรงขายหุ้นบิ๊กแคป ลดความเสี่ยงรอประชุม กนง-เฟด**

(17ธ.ค.67)หุ้นไทยปรับตัวลงแรงมากกว่า 20 จุด ทำดัชนีหลุด 1,400 จุด จากแรงขายหุ้นบิ๊กแคป โบรภาฯ มองมีหลายปัจจัยกดดันทั้งนี้ท่ามกลางใหญ่ และการขายลดความเสี่ยงรอการประชุม กนง.และเฟด

**GUNKUL คร่า 7 โครงการ วินด์ฟาร์ม-โซลาร์ฯ รวม 319 MW บิ๊กบงปี 68 รายได้ทะลุ 1 หมื่นลบ.**

GUNKUL คร่า 7 โครงการ วินด์ฟาร์ม-โซลาร์ฯ 2 รวม 319 เมกะวัตต์ วางแผนธุรกิจปี 68 ลุยขยายพอร์ตพลังงาน บิ๊กหมุดรายได้ทะลุ 10,000 ลบ.จาก 3 ธุรกิจ EPC-เทรดดิ้ง-ไฟฟ้า

**OR ประกาศตรึงราคาน้ำมันทุกชนิดช่วงเทศกาลปีใหม่ 27 ธ.ค.67 - 2 ม.ค.68 พร้อมสำรองน้ำมันให้เพียงพอความต้องการ**

OR มอบของขวัญช่วงเทศกาลปีใหม่ 2568 เต็มเต็มความสุขให้คนไทย ไม่ขึ้นราคาน้ำมันทุกชนิดระหว่างวันที่ 27 ธ.ค. 2567 - 2 ม.ค. 2568 รวม 7 วัน และหากราคาน้ำมันในตลาดโลกตกก็จะมีปรับลดราคาน้ำมันลง เตรียมความพร้อมให้ พี่ที่ สดชื่น ทุกแห่งมีน้ำมันเพียงพอในช่วงเทศกาล

**PTTGC จับมือ Honeywell ศึกษากระบวนการดักจับและกักเก็บคาร์บอน**

PTTGC จับมือ Honeywell ลงนามในบันทึกข้อตกลงความร่วมมือในการศึกษา พัฒนาเทคโนโลยีการดักจับคาร์บอน มุ่งสู่องค์กรคาร์บอนต่ำ

**AP คร่ายอดขายสุทธิ 4.6 หมื่นลบ. สูงสุดในอุตสาหกรรม ดูนสภาพคล่อง 1.7 หมื่นลบ.**

AP โชว์ยอดขายสุทธิกว่า 46,000 ลบ. สูงสุดในอุตสาหกรรม พร้อมสภาพคล่องด้วยวงเงินสินเชื่อพร้อมเบิกใช้กว่า 17,000 ลบ.

**AWC ทุ่ม 1.4 พันลบ. ดึง "Jurassic World" มุกเอเชียทีค Q2/68 เล็งสร้างโรงแรม 100 ชั้น ในอีก 5 ปี**

AWC ร่วมกับ NEON และ Universal Destinations & Experiences ทุ่มงบลงทุน 1.4 พันล้านบาท เปิดตัว "Jurassic World: The Experience" ในไตรมาส 2/68 ที่ ดี เอเชียทีค หวังดึงดูดการท่องเที่ยวและทำให้กรุงเทพฯ เป็นฮับด้านท่องเที่ยวและความบันเทิงระดับโลก เข้มเตรียมสร้างโรงแรมสูงระฟ้า 100 ชั้น ภายใต้อาคาร 2 แบรินด์ ใน 5 ปีข้างหน้า ด้วยงบลงทุน 1 หมื่นล้านบาท

**"88 (ไทยแลนด์)" เจ้าของแบรนด์ LYO ยื่นไฟล์ชง IPO 59.5 ล้านหุ้น เข้าตลาด mai**

" บมจ. 88 (ไทยแลนด์)" เจ้าของผลิตภัณฑ์ดูแลเส้นผมและหนังศีรษะ LYO ยื่นไฟล์ชง เตรียมเสนอขายหุ้น IPO จำนวน 59.50 ล้านหุ้น เข้าตลาด mai ใช้เป็นเงินทุนหมุนเวียนในการดำเนินธุรกิจ สู่เป้าหมายผู้นำผลิตภัณฑ์เพื่อสุขภาพ ความงาม เบอร์ 1 เอเชีย

**ORI ทางพอร์ต 3 ธุรกิจใหม่ โรงแรม-คลังสินค้า-บริการอสังหาฯ หนุนเติบโตยั่งยืน**

ORI ทางพอร์ต 3 กลุ่มธุรกิจใหม่ ขึ้นแท่น New S-Curve ขับเคลื่อนสร้างสมดุลการเติบโตอย่างยั่งยืน โดยธุรกิจโรงแรม เปิดให้บริการ 11 แห่ง รวม 2,657 ห้อง อัตราเข้าพักโรงแรมเดือน ต.ค.-พ.ย. ทะลุ 75% หลังเข้าช่วงไฮซีซั่นและพีวีซีขึ้นนักท่องเที่ยวเพิ่มขึ้น ส่วนคลังสินค้าทำเลขทศวรรษส่ง 10 แห่ง อัตราเช่าคลังสินค้าทะลุ 90% และธุรกิจบริการอสังหาฯครบวงจรดูแล 44,650 ครอบครัว

**"โรงพยาบาลนครธน (NKT)" พร้อมเทรด SET 20 ธ.ค.นี้ ชูจุดเด่นเบอร์ 1 รพ.โซนกรุงเทพฯ ตะวันตก**

"บมจ.โรงพยาบาลนครธน" หรือ NKT พร้อมเข้าเทรดในตลาดหลักทรัพย์แห่งประเทศไทยวันแรก ในวันที่ 20 ธันวาคมนี้ หลังประสบความสำเร็จในการเสนอขายหุ้น IPO ชูจุดเด่นเป็นหนึ่งในโรงพยาบาลชั้นนำของพื้นที่กรุงเทพฯฝั่งตะวันตก ซึ่งเป็นบริเวณที่มีโครงการที่อยู่อาศัยแนวราบและสิ่งอำนวยความสะดวกเป็นจำนวนมาก รวมถึงมีศักยภาพเป็น "เขตเมืองแห่งใหม่" เดินหน้าขยายการลงทุนโรงพยาบาลนครธน 2 โครงการนครธน ลองโลฟี่ เซ็นเตอร์ และการขยายจำนวนเตียงให้บริการของโรงพยาบาลนครธน ตามแผน

**ก.ล.ต. ปรับเกณฑ์ข้อกำหนดเกี่ยวกับระบบไอที ของผู้ประกอบการธุรกิจในตลาดทุนรับมือภัยคุกคามทางไซเบอร์**

สำนักงานคณะกรรมการกำกับหลักทรัพย์และตลาดหลักทรัพย์ (ก.ล.ต.) ออกประกาศปรับปรุงหลักเกณฑ์ เรื่อง ข้อกำหนดในรายละเอียดเกี่ยวกับการจัดให้มีระบบเทคโนโลยีสารสนเทศ (ประกาศ IT) เพื่อให้สอดคล้องกับระดับความเสี่ยงของผู้ประกอบธุรกิจแต่ละกลุ่ม รองรับการเปลี่ยนแปลงของเทคโนโลยี รับมือภัยคุกคามทางไซเบอร์ และสอดคล้องมาตรฐานสากลที่ยอมรับโดยมีผลตั้งแต่วันที่ 1 มกราคม 2568

**PSH ประกาศปรับกลยุทธ์ 3 ธุรกิจหลัก - ดูแลแผนภายใต้แนวคิด "อยู่ดี มีสุข Live well Stay well"**

PSH ปรับปรุงทิศทางและกลยุทธ์ในการดำเนิน 3 ธุรกิจหลัก เสริมสร้างความแข็งแกร่ง ตอบโจทย์การเติบโตในอนาคต พร้อมตั้ง "ทองคำ วิจัยทรัพย์สินรู้" นวัตกรรมการประเมินเจ้าหน้าที่บริหารกลุ่มดูแลแผนภายใต้แนวคิด "อยู่ดี มีสุข Live well Stay well"

**CPAXT-CPALL เข้านี้ยังร่วงต่อ หลังสมาคมบลจ.เตรียมถกประเด็นธรรมาภิบาล กรณีเข้าลงทุน HAFT**

ราคาหุ้น CPAXT - CPALL เข้านี้(17ธ.ค.67)ยังคงคดร่วงต่อ กังวลกรณีลงทุน HAFT หลังล่าสุดสมาคมบลจ.นัดถกด่วน เรื่องประเด็นธรรมาภิบาลและเข้าข่ายรายการเกี่ยวโยง ฟากโบรภาฯ เชื่อเป็นปัจจัยกดดันหุ้นกลุ่ม CP ไปอีกระยะหนึ่ง

**กฟท.เปิดซื้อ 72 ราย ผ่านคัดเลือกรับซื้อไฟฟ้าพลังงานหมุนเวียนเฟส 2 พบ 9 บจ.ส่งบริษัทลูกเข้าชิง**

กฟท. เปิดรายชื่อผู้ผ่านคัดเลือกรับซื้อไฟฟ้าพลังงานหมุนเวียนรอบ 2 จำนวน 72 ราย กำลังผลิตรวม 2,145MW แบ่งเป็นพลังงานลม 656.40MW - โซลาร์ 1,580 MW พบ 9 บจ. ส่งบริษัทลูกเข้าชิงเพียง

**ASPS จัดกลุ่มหุ้นเด่น ESG rating พบ 54 บจ. เพิ่งติดโผ และ 61 บจ. เรตติ้งเพิ่มขึ้น**

ASPS เปิดตัวต้นตักเม็ดเงิน THAIESG พบ 54 บจ. เพิ่งติด ESG rating ในปีนี้ ขณะที่มีถึง 61 บจ. ที่ ESG เพิ่มขึ้น แต่มี 9 บจ.ถูกลด rating และ 17 บจ. หลุดเกณฑ์

**BC จับมือ Token X เปิดตัว "Summer Point Token" แปลงอาคารสุขุมวิทเป็นโทเคนดิจิทัล**

BC และเดอะ อีซูเชอร์ จับมือ Token X เปิดตัว "Summer Point Token" โทเคนดิจิทัลที่มีอาคารสำนักงานย่านสุขุมวิทเป็นสินทรัพย์อ้างอิง เตรียมเสนอขาย 900 ล้านโทเคนที่ราคา 0.50 บาท มูลค่ารวม 450 ล้านบาท โดยผู้ลงทุนจะได้รับผลตอบแทนจากค่าเช่าสุทธิรายไตรมาสตลอดอายุโครงการ 25 ปี

**"ศุภวุฒิ" ประเมินจีดีพีปี 68 โต 3% จาก 4 ปัจจัยขับเคลื่อน และ ธปท.เร่งผ่อนคลายนโยบายการเงิน**

"ศุภวุฒิ" มองเศรษฐกิจไทยปี 68 ชยายตัว 3% จาก 4 ปัจจัยขับเคลื่อน ทั้งการส่งออกท่องเที่ยว การใช้จ่ายภาครัฐ และนโยบายการเงิน และ ธปท.เร่งผ่อนคลายนโยบายการเงิน ดันเงินเฟ้อให้แตะ 2% จากปีนี้ 0.3% หวังคนมีรายได้ - กำลังซื้อมากขึ้น

**ศูนย์วิจัยกสิกรฯ คาดเฟดลดดอกเบี้ยรอบนี้ 0.25% พร้อมส่งสัญญาณปีหน้าลดน้อยกว่า 4 ครั้ง**

ศูนย์วิจัยกสิกรฯ ประเมินผลประชุมเฟดรอบนี้ จะลดดอกเบี้ยลง 0.25% มาอยู่ที่ระดับ 4.25-4.50% หลังตัวเลขเงินเฟ้อสหรัฐฯ ออกมาใกล้เคียงตลาดคาด พร้อมคาดจะส่งสัญญาณลดดอกเบี้ยในปีหน้าไม่ถึง 4 ครั้งจากที่เคยส่งสัญญาณไว้เมื่อเดือนก.ย.ที่ผ่านมา

**กรม.ไฟเขียว ยกเว้นค่าไฟ ทางด่วน 4 เส้นทางเป็นของขวัญปีใหม่ ตั้งแต่ 26 ธ.ค.67 - 2 ม.ค. 68**

กรม.อนุมัติเว้นค่าธรรมเนียมผ่านทางด่วน 4 เส้นทาง เป็นของขวัญปีใหม่ให้ประชาชน มีผลตั้งแต่วันที่ 26 ธ.ค. 67-2 ม.ค. 68 หวังอำนวยความสะดวกประชาชนกลับภูมิลำเนา

## ข้อมูลธุรกรรมขายชอร์ต (Short Sales)

หลักทรัพย์	---ปริมาณหุ้นที่ขายชอร์ต (หุ้น)---			---มูลค่าการขายชอร์ต (บาท)---			----ปริมาณการขายชอร์ตที่ยังไม่ได้ซื้อคืน (หุ้น) ณ วันที่ 17/12/2567---			
	Local	NVDR	ทั้งหมด	Local	NVDR	ทั้งหมด	Local	NVDR	ทั้งหมด	%
TTB	4,424,000	2,351,800	6,775,800	8,172,130	4,359,525	12,531,655	126,734,500	265,367,700	392,102,200	0.4
IRPC	186,300	41,800	228,100	253,368	56,848	310,216	59,066,600	175,731,900	234,798,500	1.15
BEM	526,000	76,600	602,600	3,945,000	569,080	4,514,080	10,620,300	188,084,696	198,704,996	1.3
AWC	689,700	4,497,100	5,186,800	2,412,204	15,535,918	17,948,122	47,305,200	146,772,120	194,077,320	0.61
WHA	1,299,900	844,800	2,144,700	7,213,415	4,681,005	11,894,420	103,164,100	60,841,100	164,005,200	1.1
BTS	2,032,900	1,878,000	3,910,900	12,307,345	11,293,025	23,600,370	16,445,000	143,081,670	159,526,670	0.99
HMPRO	790,300	2,074,200	2,864,500	7,555,805	19,684,520	27,240,325	7,658,700	118,268,300	125,927,000	0.96
BANPU	638,200	1,697,500	2,335,700	3,702,525	9,687,960	13,390,485	25,518,400	93,929,566	119,447,966	1.19
AOT	404,500	118,400	522,900	24,108,875	7,040,500	31,149,375	9,079,100	93,096,900	102,176,000	0.72
PTT	47,500	136,000	183,500	1,531,875	4,386,000	5,917,875	7,699,600	70,943,200	78,642,800	0.28
SPRC	1,747,100	583,400	2,330,500	11,509,330	3,847,755	15,357,085	8,935,000	66,985,583	75,920,583	1.75
JAS	394,900	1,874,500	2,269,400	935,894	4,312,722	5,248,616	6,777,857	66,702,442	73,480,299	0.86
LH	2,667,400	1,053,500	3,720,900	13,588,305	5,368,695	18,957,000	26,048,300	43,898,298	69,946,598	0.59
BDMS	697,000	222,300	919,300	16,494,910	5,302,710	21,797,620	6,943,200	60,408,200	67,351,400	0.42
SIRI	1,805,100	852,200	2,657,300	3,183,453	1,494,746	4,678,199	10,494,200	56,438,000	66,932,200	0.39
MINT	1,028,000	2,846,000	3,874,000	26,893,775	73,842,400	100,736,175	3,674,100	61,957,389	65,631,489	1.16
PTTGC	373,700	2,123,000	2,496,700	8,947,760	50,736,650	59,684,410	8,387,300	53,564,300	61,951,600	1.37
EA	1,259,000	-	1,259,000	5,052,126	-	5,052,126	17,102,900	44,196,600	61,299,500	1.65
GULF	279,200	148,900	428,100	16,970,625	9,127,600	26,098,225	6,229,100	52,648,100	58,877,200	0.5
CPALL	1,596,500	702,400	2,298,900	90,961,950	39,834,200	130,796,150	1,965,400	56,447,553	58,412,953	0.65
OR	14,700	68,100	82,800	198,790	917,220	1,116,010	14,825,800	39,187,200	54,013,000	0.45
VGI	3,001,100	2,424,200	5,425,300	9,651,772	7,787,422	17,439,194	18,050,800	34,443,439	52,494,239	0.27
KTB	242,900	326,200	569,100	5,154,160	6,918,640	12,072,800	5,878,300	46,288,237	52,166,537	0.37
CHG	207,000	87,600	294,600	538,196	224,882	763,078	17,839,800	29,683,090	47,522,890	0.43
TOP	674,800	27,900	702,700	23,869,825	982,075	24,851,900	10,357,000	35,019,546	45,376,546	2.03
SUPER	-	-	-	-	-	-	6,293,300	38,020,600	44,313,900	0.16
QH	450,700	359,700	810,400	793,508	633,072	1,426,580	6,787,290	36,866,499	43,653,789	0.41
CRC	437,500	259,800	697,300	15,131,450	9,042,975	24,174,425	4,191,500	34,632,526	38,824,026	0.64
CPF	319,300	991,200	1,310,500	7,355,660	22,684,830	30,040,490	2,246,800	35,383,200	37,630,000	0.45
GLOBAL	32,700	255,800	288,500	513,350	3,989,800	4,503,150	11,399,700	24,939,210	36,338,910	0.7
DELTA	95,300	265,500	360,800	14,445,450	40,168,250	54,613,700	4,843,600	30,879,400	35,723,000	0.29
PTTEP	110,600	138,400	249,000	13,393,100	16,588,650	29,981,750	856,800	33,768,800	34,625,600	0.87
OSP	111,500	158,300	269,800	2,311,980	3,246,420	5,558,400	9,025,300	23,747,300	32,772,600	1.09
BJC	46,600	69,800	116,400	1,119,620	1,679,390	2,799,010	25,727,500	5,962,700	31,690,200	0.79
BGRIM	439,300	309,600	748,900	8,842,170	6,214,410	15,056,580	13,096,000	18,211,600	31,307,600	1.2
THANI	22,400	173,400	195,800	36,064	279,174	315,238	578,300	29,751,895	30,330,195	0.49
KCE	194,700	604,600	799,300	4,477,030	13,678,220	18,155,250	11,905,500	18,160,900	30,066,400	2.54
BCH	656,300	62,600	718,900	10,466,650	995,320	11,461,970	13,954,100	16,098,803	30,052,903	1.21
IVL	854,300	-	854,300	22,597,550	-	22,597,550	6,097,500	20,680,558	26,778,058	0.48

Source: SETSMART

## ข้อมูลแบบรายงานการเปลี่ยนแปลงการถือหลักทรัพย์และสัญญาซื้อขายล่วงหน้าของผู้บริหาร (แบบ 59) (Change of Management Holdings)

ชื่อบริษัท	ชื่อผู้บริหาร	ความสัมพันธ์	ประเภทหลักทรัพย์	วันที่ได้มา/ จำหน่าย	จำนวน	ราคา	วิธีการได้มา/ จำหน่าย
BDMS	นางสาว ประมาภรณ์ ปราสาททองโอสถ	ผู้รายงาน	หุ้นสามัญ	16/12/2567	83,000	24	ซื้อ
KCG	นาย ทรงธรรม เพียรพัฒนาวิทย์	คู่สมรส/ผู้ที่อยู่กิน ด้วยกันฉันสามี ภริยา (दारुณี เพียร พัฒนาวิทย์)	หุ้นสามัญ	16/12/2567	11,000	8.41	ซื้อ
GABLE	นาง พิมพ์นารา อธิโชติอนันต์	ผู้รายงาน	หุ้นสามัญ	16/12/2567	10,000	3.1	ซื้อ
JR	นาย ชีรนนท์ วิวัฒน์เจษฎาวุฒิ	ผู้รายงาน	หุ้นสามัญ	16/12/2567	4,800	2.51	ซื้อ
JR	นาย ชีรนนท์ วิวัฒน์เจษฎาวุฒิ	คู่สมรส/ผู้ที่อยู่กิน ด้วยกันฉันสามี ภริยา (นาง นวพร วิวัฒน์เจษฎาวุฒิ)	หุ้นสามัญ	16/12/2567	4,400	2.51	ซื้อ
SICT	นาย บดินทร์ เกษมเศรษฐ์	ผู้รายงาน	หุ้นสามัญ	17/12/2567	10,000	4	ซื้อ
SIMAT	นาย บุญเลิศ เอี้ยวพรชัย	ผู้รายงาน	หุ้นสามัญ	16/12/2567	300,000	1.53	ซื้อ
TKN	นาย ณัชชัชพงศ์ พิระเดชาพันธ์	ผู้รายงาน	หุ้นสามัญ	17/12/2567	<del>400,000</del>	8.05	ขาย
BLESS	นาย อารินทร์ บวรวินชยกุล	ผู้รายงาน	หุ้นสามัญ	12/12/2567	Revoked by Reporter	0.33	ขาย
TKN	นาย ณัชชัชพงศ์ พิระเดชาพันธ์	ผู้รายงาน	หุ้นสามัญ	17/12/2567	400,000	8.11	ขาย
TKN	นาย ณัชชัชพงศ์ พิระเดชาพันธ์	ผู้รายงาน	หุ้นสามัญ	17/12/2567	100,000	8.15	ขาย
TVDH	นาย วีระศักดิ์ วิโรจน์วัฒนกุล	ผู้รายงาน	หุ้นสามัญ	16/12/2567	3,000,000	0.19	ซื้อ
TATG	นาย คาวุธ หฤทัย	คู่สมรส/ผู้ที่อยู่กิน ด้วยกันฉันสามี ภริยา (นางประไพ รัตน์ หฤทัย) นิติบุคคลซึ่ง ผู้จัดทำรายงาน คู่ สมรสหรือผู้ที่อยู่ กินด้วยกันฉันสามี ภริยา และบุตรที่ยัง ไม่บรรลุนิติภาวะ	หุ้นสามัญ	16/12/2567	6,800	1.19	ซื้อ
PCC	นาย กิตติ สัมฤทธิ์	ถือหุ้นรวมกันเกิน ร้อยละ 30 ของ จำนวนสิทธิออก เสียงทั้งหมด และมี สัดส่วนการถือหุ้น มากที่สุด (บริษัท วิวไม้ จำกัด)	หุ้นสามัญ	16/12/2567	102,000	2.74	ซื้อ
PEACE	นางสาว พิรชา ศิริโสภณา	ผู้รายงาน	หุ้นสามัญ	16/12/2567	6,000	2.5	ซื้อ
PLT	นางสาว ฤตอร แสงบุญเกิด	ผู้รายงาน	หุ้นสามัญ	16/12/2567	22,100	0.74	ซื้อ
MJD	นางสาว เพชรลดา พูลวร ลักษณ์	ผู้รายงาน	หุ้นสามัญ	11/12/2567	45,000	1	ซื้อ
MJD	นางสาว เพชรลดา พูลวร ลักษณ์	ผู้รายงาน	หุ้นสามัญ	11/12/2567	50,000	0.99	ซื้อ
MJD	นางสาว เพชรลดา พูลวร ลักษณ์	ผู้รายงาน	หุ้นสามัญ	11/12/2567	50,000	0.98	ซื้อ
MJD	นางสาว เพชรลดา พูลวร ลักษณ์	ผู้รายงาน	หุ้นสามัญ	11/12/2567	50,000	0.97	ซื้อ



**ข้อมูลแบบรายงานการเปลี่ยนแปลงการถือหลักทรัพย์และสัญญาซื้อขายล่วงหน้าของผู้บริหาร (แบบ 59) (ต่อ)  
(Change of Management Holdings)**

ชื่อบริษัท	ชื่อผู้บริหาร	ความสัมพันธ์	ประเภทหลักทรัพย์	วันที่ได้มา/ จำหน่าย	จำนวน	ราคา	วิธีการได้มา/ จำหน่าย
MTI	นาง นवलพรรณ ล่ำซำ	ผู้รายงาน คู่สมรส/ผู้ที่อยู่กิน ด้วยกันฉันสามี	หุ้นสามัญ	16/12/2567	50,000	106.5	ซื้อ
MTI	นาง นवलพรรณ ล่ำซำ	ภริยา (พ.ต.อ.ณ รัชต์ เศวตนันท์)	หุ้นสามัญ	16/12/2567	42,500	106.5	ซื้อ
LPH	นาย อังกูร ฉันทนาวานิช	ผู้รายงาน	หุ้นสามัญ	12/12/2567	15,000	4.4	ซื้อ
LPH	นาย อังกูร ฉันทนาวานิช	ผู้รายงาน	หุ้นสามัญ	13/12/2567	5,300	4.41	ซื้อ
RPH	นาย ศรัชย์ ครุสันธิ์	ผู้รายงาน	หุ้นสามัญ	16/12/2567	100,000	5.4	ซื้อ
RPH	นาย ศรัชย์ ครุสันธิ์	ผู้รายงาน	หุ้นสามัญ	17/12/2567	100,000	5.35	ซื้อ
LEO	นาย เกตติวิทย์ สิทธิสุนทรวงศ์	ผู้รายงาน	หุ้นสามัญ	12/12/2567	60,000	3.14	ซื้อ
LEO	นาย เกตติวิทย์ สิทธิสุนทรวงศ์	ผู้รายงาน	หุ้นสามัญ	13/12/2567	140,000	3.12	ซื้อ
LTS	นาย พร วิรุฬห์รักษ์	ผู้รายงาน	หุ้นสามัญ	03/12/2567	195,900	14.65	ขาย
SPA	นาย ภูมิพันธ์ บุญญาปะมัย	นิติบุคคลซึ่ง ผู้จัดทำรายงาน คู่ สมรสหรือผู้ที่อยู่ กินด้วยกันฉันสามี ภริยา และบุตรที่ยัง ไม่บรรลุนิติภาวะ ถือหุ้นรวมกันเกิน ร้อยละ 30 ของ จำนวนสิทธิออก เสียงทั้งหมด และมี สัดส่วนการถือหุ้น มากที่สุด (บริษัท ทีเคไอ เพอร์ เพชชวล จำกัด) นิติบุคคลซึ่ง ผู้จัดทำรายงาน คู่ สมรสหรือผู้ที่อยู่ กินด้วยกันฉันสามี ภริยา และบุตรที่ยัง ไม่บรรลุนิติภาวะ ถือหุ้นรวมกันเกิน ร้อยละ 30 ของ จำนวนสิทธิออก เสียงทั้งหมด และมี สัดส่วนการถือหุ้น มากที่สุด (บริษัท ทีเคไอ เพอร์ เพชชวล จำกัด)	หุ้นสามัญ	16/12/2567	1,023,600	6.84	ซื้อ
SPA	นาย ภูมิพันธ์ บุญญาปะมัย	นิติบุคคลซึ่ง ผู้จัดทำรายงาน คู่ สมรสหรือผู้ที่อยู่ กินด้วยกันฉันสามี ภริยา และบุตรที่ยัง ไม่บรรลุนิติภาวะ ถือหุ้นรวมกันเกิน ร้อยละ 30 ของ จำนวนสิทธิออก เสียงทั้งหมด และมี สัดส่วนการถือหุ้น มากที่สุด (บริษัท ทีเคไอ เพอร์ เพชชวล จำกัด)	หุ้นสามัญ	16/12/2567	33,200	6.9	ซื้อ

## ข้อมูลแบบรายงานการเปลี่ยนแปลงการถือหลักทรัพย์และสัญญาซื้อขายล่วงหน้าของผู้บริหาร (แบบ 59) (ต่อ) (Change of Management Holdings)

ชื่อบริษัท	ชื่อผู้บริหาร	ความสัมพันธ์	ประเภทหลักทรัพย์	วันที่ได้มา/ จำหน่าย	จำนวน	ราคา	วิธีการได้มา/ จำหน่าย
SPA	นาย ภูมิพันธ์ บุญญาปะมัย	นิติบุคคลซึ่ง ผู้จัดทำรายงาน คู่ สมรสหรือผู้ที่อยู่ กินด้วยกันฉันสามี ภริยา และบุตรที่ยัง ไม่บรรลุนิติภาวะ ถือหุ้นรวมกันเกิน ร้อยละ 30 ของ จำนวนสิทธิออก เสียงทั้งหมด และมี สัดส่วนการถือหุ้น มากที่สุด (บริษัท ทีเคไอ เพอร์ เพชชวล จำกัด)	หุ้นสามัญ	16/12/2567	289,800	6.9	ซื้อ
SPI	นาย สำเร็จ มนูญผล	ผู้รายงาน	หุ้นสามัญ	17/12/2567	2,000	60.25	ซื้อ
RS	นาย สุรัชย์ เชนฐูโชติศักดิ์	ผู้รายงาน	Single Stock Future ที่มี การซื้อขายใน TFEX	11/12/2567	185	5.58	ซื้อ
RS	นาย สุรัชย์ เชนฐูโชติศักดิ์	ผู้รายงาน	Single Stock Future ที่มี การซื้อขายใน TFEX	12/12/2567	22	5.58	ซื้อ
RS	นาย สุรัชย์ เชนฐูโชติศักดิ์	ผู้รายงาน	Single Stock Future ที่มี การซื้อขายใน TFEX	13/12/2567	95	5.57	ซื้อ
ILM	นาย ขวัญชัย กิจก้องขจรชัย	ผู้รายงาน	หุ้นสามัญ	16/12/2567	10,000	16.1	ซื้อ
IP	นาย ตฤณวรรธน์ ธนินธิพันธ์	ผู้รายงาน	หุ้นสามัญ	17/12/2567	100,000	3.38	ซื้อ
EP	นาย ยุทธ ชินสุภักกุล	ผู้รายงาน	หุ้นสามัญ	13/12/2567	1,100	1.77	ซื้อ
APO	นาย นันทกร อุดมผลกุล	ผู้รายงาน	หุ้นสามัญ	16/12/2567	80,000	1.96	ซื้อ
SGC	นางสาว จตุพร คงหุ่น	ผู้รายงาน	ใบสำคัญแสดงสิทธิที่จะ ซื้อหุ้น	22/11/2567	4,100	0.3	ขาย
SGC	นาย พีรนาถ โชควัฒนา	ผู้รายงาน	หุ้นสามัญ	16/12/2567	10,000	1.23	ซื้อ

Source: [www.sec.or.th](http://www.sec.or.th)

หมายเหตุ : \* กรณีที่บริษัทมีผู้บริหารเป็นคู่สมรสกัน ถ้ามีการซื้อขายหลักทรัพย์ คู่สมรสทั้ง 2 คน จะมีหน้าที่ต้องรายงาน ซึ่งจะให้เกิดการแสดงผลการเข้าซื้อหุ้นกัน เช่น นาย A และนาง B เป็นคู่สมรสกันและเป็นผู้บริหารของ บมจ. AB ทั้งคู่ ถ้านาย A ซื้อหุ้น AB 1 รายการ การแสดงผลข้อมูลจะเป็น 2 รายการดังนี้ รายการที่ 1 นาย A ผู้จัดทำ ซื้อหุ้น รายการที่ 2 นาง B คู่สมรส ซื้อหุ้น จึงขอให้ใช้ข้อมูลด้วยความระมัดระวัง

**แบบรายงานการได้มาหรือจำหน่ายหลักทรัพย์ของกิจการ (แบบ 246-2)**  
(Corporate Share Trade)

หลักทรัพย์	ชื่อผู้ได้มา/จำหน่าย	วิธีการ	ประเภทหลักทรัพย์	% ก่อน ได้มา/ จำหน่าย	% ได้มา/ จำหน่าย	% หลัง ได้มา/ จำหน่าย	วันที่ได้มา/ จำหน่าย	% ก่อน ได้มา/ จำหน่าย (กลุ่ม)	% ได้มา/ จำหน่าย (กลุ่ม)	% หลัง ได้มา/ จำหน่าย (กลุ่ม)
KLINIQ	LEDGEBROOK INTERNATIONAL CO., LTD	สิ้นสุดนิติบุคคล ตามมาตรา 258	หุ้น	0	10.909	-10.909	17/12/2567	32.7272	10.909	32.7272
	TKQH INVESTMENTS INC.	ได้มานิติบุคคล ตามมาตรา 258								
STPI	นาย อนุทิน ชาญวีร์กุล	จำหน่าย	หุ้น	9.8388	9.8388	0	12/12/2567	9.8388	9.8388	0
W	นางสาว ศศิธร สิริการันย์	ได้มา	หุ้น	4.9846	0.0279	5.0125	03/12/2567	4.9846	0.0279	5.0125

Source: www.sec.or.th

- หุ้น** หมายถึง หุ้นสามัญหรือหุ้นบริษัทรักษาหรือใบแสดงสิทธิในผลประโยชน์ที่เกิดจากหลักทรัพย์อ้างอิงไทย (DR) หลักทรัพย์แปลงสภาพ หมายถึง ใบสำคัญแสดงสิทธิที่จะซื้อหุ้นสามัญ หุ้นกู้แปลงสภาพ หรือหลักทรัพย์อื่นที่อาจแปลงสภาพได้
  - กรณีที่มีการรายงานเป็นกลุ่ม ชื่อผู้ได้มา/จำหน่ายจะแสดงข้อมูลของบุคคลในกลุ่มที่มีการเปลี่ยนแปลง ส่วน %การได้มา/จำหน่าย และ %หลังการได้มา/จำหน่ายจะแสดงตัวเลขของทั้งกลุ่ม และบุคคลตามมาตรา 258 (นิยามตามบุคคลมาตรา 258)
  - ข้อมูลเบื้องต้น** หมายถึง ข้อมูลยังไม่ครบถ้วน และ/หรือ อยู่ระหว่างการสอบถาม ฉบับแก้ไข หมายถึง ผู้รายงานยื่นเอกสารชุดใหม่ เพื่อแก้ไขชุดเดิม
- Chain Principle หมายถึง การได้มาหุ้นโดยทางอ้อมและเป็นการได้มาในจำนวนที่ทำให้ผู้ได้มาต้องทำคำเสนอซื้อหลักทรัพย์ทั้งหมดของกิจการ

**กำหนดการประชุมคณะกรรมการนโยบายการเงิน (กนง.) ประจำปี 2567**

ครั้งที่	วันแถลงผลการประชุม กนง.
1	พุธที่ 7 ก.พ.2567 (คงอัตราดอกเบี้ย <b>2.50%</b> ต่อปี) มติ 5:2 เสียง
2	พุธที่ 10 เม.ย.2567 (คงอัตราดอกเบี้ย <b>2.50%</b> ต่อปี) มติ 5:2 เสียง
3	พุธที่ 12 มิ.ย.2567 (คงอัตราดอกเบี้ย <b>2.50%</b> ต่อปี) มติ 6:1 เสียง
4	พุธที่ 21 ส.ค.2567 (คงอัตราดอกเบี้ย <b>2.50%</b> ต่อปี) มติ 6:1 เสียง
5	พุธที่ 16 ต.ค.2567 (ลดอัตราดอกเบี้ย 0.25 ต่อปี จาก 2.50% เป็น <b>2.25%</b> ) มติ 5:2 เสียง
6	พุธที่ 18 ธ.ค.2567

ที่มา : ธนาคารแห่งประเทศไทย

## Foreign Portfolio Investment

(Unit: US\$ Mn)

Country	Date	Daily	WTD	MTD	QTD	YTD	12M	YoY
Thailand	17/12/2024	(16.3)	(53.6)	(267.8)	(1,511.5)	(4,092.2)	(4,043.2)	905.3
Japan	06/12/2024		3,215.3	3,215.3	17,991.0	11,989.9	13,072.7	(8,031.8)
Indonesia	17/12/2024	(101.6)	(140.4)	(242.3)	(2,024.5)	1,224.7	1,467.3	2,411.4
S. Korea	17/12/2024	(573.8)	(954.0)	(1,083.2)	(7,689.5)	2,872.7	4,410.1	(3,639.7)
Vietnam	17/12/2024	(26.3)	(33.0)	(85.0)	(948.8)	(3,174.0)	(3,211.2)	(2,503.3)
Sri Lanka	17/12/2024	1.2	1.5	(1.3)	(13.2)	(32.4)	(35.0)	(60.7)
Malaysia	17/12/2024	(82.4)	(122.0)	(492.0)	(1,603.2)	(797.1)	(743.1)	(153.8)
Philippines	17/12/2024	(23.1)	(31.5)	(68.4)	(395.8)	(373.6)	(398.9)	437.1
India	16/12/2024	22.3	22.3	3,172.6	(9,936.2)	1,097.5	2,718.2	(16,831.7)
Taiwan	17/12/2024	190.7	495.3	2,084.0	(4,830.7)	(18,171.5)	(14,548.5)	(16,708.3)

Source: Bloomberg

## ข้อมูลต่างชาติซื้อขาย NVDR

(ณ วันที่ 17 ธ.ค..67)

## 5 อันดับจากจำนวนหุ้นที่ซื้อสุทธิ (Net Buy)

ชื่อหลักทรัพย์	ซื้อ (ล้านบาท)	ขาย (ล้านบาท)	รวม (ล้านบาท)	สุทธิ (ล้านบาท)	มูลค่าการซื้อ ขายทั้งหมด (ล้านบาท)	สัดส่วนการซื้อขาย ผ่าน NVDR (%)
CPALL	2,619.03	873.74	3,492.77	1,745.29	6,985.67	25
BDMS	968.63	401.55	1,370.18	567.08	2,462.55	27.82
CCET	628.63	212.77	841.39	415.86	2,580.94	16.3
CPAXT	419.85	144.98	564.83	274.88	1,962.86	14.39
BH	503.45	259.14	762.6	244.31	1,345.25	28.34

## 5 อันดับจากจำนวนหุ้นที่ขายสุทธิ (Net Sell)

ชื่อหลักทรัพย์	ซื้อ (ล้านบาท)	ขาย (ล้านบาท)	รวม (ล้านบาท)	สุทธิ (ล้านบาท)	มูลค่าการซื้อ ขายทั้งหมด (ล้านบาท)	สัดส่วนการซื้อขาย ผ่าน NVDR (%)
PTTEP	245.34	462.98	708.32	-217.65	1,050.02	33.73
SCC	145.49	328.49	473.99	-183	761.85	31.11
KBANK	106.02	258.83	364.85	-152.81	1,102.02	16.55
TISCO	65.95	169.7	235.65	-103.75	369.98	31.85
PTTGC	78.01	167.05	245.06	-89.03	366.07	33.47

Source: www.settrade.com

## Economic Calendars – Thailand

Date Time	Event	Period	Survey	Actual	Prior	Revised
12/12/2024 10:45	Consumer Confidence Economic	Nov	--	--	49.6	--
12/12/2024 10:45	Consumer Confidence	Nov	--	--	56	--
12/13/2024 14:30	Gross International Reserves	Dec-06	--	--	\$237.5b	--
12/13/2024 14:30	Forward Contracts	Dec-06	--	--	\$27.0b	--
12/18/2024 14:00	BoT Benchmark Interest Rate	Dec-18	2.25%	--	2.25%	--
12/20/2024 14:30	Gross International Reserves	Dec-13	--	--	--	--
12/20/2024 14:30	Forward Contracts	Dec-13	--	--	--	--
12/23/2024 12/27	Car Sales	Nov	--	--	37691	37584
12/24/2024 12/30	Customs Exports YoY	Nov	--	--	14.60%	--
12/24/2024 12/30	Customs Imports YoY	Nov	--	--	15.90%	--
12/24/2024 12/30	Customs Trade Balance	Nov	--	--	-\$794m	--
12/26/2024 12/30	Mfg Production Index ISIC NSA YoY	Nov	--	--	-0.91%	--
12/26/2024 12/30	Capacity Utilization ISIC	Nov	--	--	57.75	--
12/27/2024 14:00	BoP Current Account Balance	Nov	--	--	\$700m	--
12/27/2024 14:30	Gross International Reserves	Dec-20	--	--	--	--
12/27/2024 14:30	Forward Contracts	Dec-20	--	--	--	--
12/27/2024 14:30	Exports YoY	Nov	--	--	14.20%	--
12/27/2024 14:30	Exports	Nov	--	--	\$26894m	--
12/27/2024 14:30	Imports YoY	Nov	--	--	17.10%	--
12/27/2024 14:30	Imports	Nov	--	--	\$25447m	--
12/27/2024 14:30	Trade Balance	Nov	--	--	\$1446m	--
12/27/2024 14:30	BoP Overall Balance	Nov	--	--	-\$259m	--
01/02/2025 07:30	S&P Global Thailand PMI Mfg	Dec F	--	--	50.2	--
01/02/2025 14:30	Business Sentiment Index	Dec	--	--	49.3	--
01/03/2025 14:30	Gross International Reserves	Dec-27	--	--	--	--
01/03/2025 14:30	Forward Contracts	Dec-27	--	--	--	--
01/06/2025 10:30	CPI YoY	Dec	--	--	0.95%	--
01/06/2025 10:30	CPI NSA MoM	Dec	--	--	-0.13%	--
01/06/2025 10:30	CPI Core YoY	Dec	--	--	0.80%	--
01/07/2025 01/13	Consumer Confidence Economic	Dec	--	--	--	--
01/07/2025 01/13	Consumer Confidence	Dec	--	--	--	--
01/10/2025 14:30	Forward Contracts	Jan-03	--	--	--	--
01/17/2025 14:30	Forward Contracts	Jan-10	--	--	--	--
01/18/2025 01/24	Car Sales	Dec	--	--	--	--
01/24/2025 14:30	Forward Contracts	Jan-17	--	--	--	--
01/26/2025 01/30	Capacity Utilization ISIC	Dec	--	--	--	--
01/26/2025 01/30	Mfg Production Index ISIC NSA YoY	Dec	--	--	--	--
01/27/2025 01/31	Customs Exports YoY	Dec	--	--	--	--

Source: Bloomberg

## RHB Guide to Investment Ratings

**Buy:** Share price may exceed 10% over the next 12 months

**Trading Buy:** Share price may exceed 15% over the next 3 months, however longer-term outlook remains uncertain

**Neutral:** Share price may fall within the range of +/- 10% over the next 12 months

**Take Profit:** Target price has been attained. Look to accumulate at lower levels

**Sell:** Share price may fall by more than 10% over the next 12 months

**Not Rated:** Stock is not within regular research coverage

## Investment Research Disclaimers

RHB has issued this report for information purposes only. This report is intended for circulation amongst RHB and its affiliates' clients generally or such persons as may be deemed eligible by RHB to receive this report and does not have regard to the specific investment objectives, financial situation and the particular needs of any specific person who may receive this report. This report is not intended, and should not under any circumstances be construed as, an offer or a solicitation of an offer to buy or sell the securities referred to herein or any related financial instruments.

This report may further consist of, whether in whole or in part, summaries, research, compilations, extracts or analysis that has been prepared by RHB's strategic, joint venture and/or business partners. No representation or warranty (express or implied) is given as to the accuracy or completeness of such information and accordingly investors should make their own informed decisions before relying on the same.

This report is not directed to, or intended for distribution to or use by, any person or entity who is a citizen or resident of or located in any locality, state, country or other jurisdiction where such distribution, publication, availability or use would be contrary to the applicable laws or regulations. By accepting this report, the recipient hereof (i) represents and warrants that it is lawfully able to receive this document under the laws and regulations of the jurisdiction in which it is located or other applicable laws and (ii) acknowledges and agrees to be bound by the limitations contained herein. Any failure to comply with these limitations may constitute a violation of applicable laws.

All the information contained herein is based upon publicly available information and has been obtained from sources that RHB believes to be reliable and correct at the time of issue of this report. However, such sources have not been independently verified by RHB and/or its affiliates and this report does not purport to contain all information that a prospective investor may require. The opinions expressed herein are RHB's present opinions only and are subject to change without prior notice. RHB is not under any obligation to update or keep current the information and opinions expressed herein or to provide the recipient with access to any additional information. Consequently, RHB does not guarantee, represent or warrant, expressly or impliedly, as to the adequacy, accuracy, reliability, fairness or completeness of the information and opinion contained in this report. Neither RHB (including its officers, directors, associates, connected parties, and/or employees) nor does any of its agents accept any liability for any direct, indirect or consequential losses, loss of profits and/or damages that may arise from the use or reliance of this research report and/or further communications given in relation to this report. Any such responsibility or liability is hereby expressly disclaimed.

Whilst every effort is made to ensure that statement of facts made in this report are accurate, all estimates, projections, forecasts, expressions of opinion and other subjective judgments contained in this report are based on assumptions considered to be reasonable and must not be construed as a representation that the matters referred to therein will occur. Different assumptions by RHB or any other source may yield substantially different results and recommendations contained on one type of research product may differ from recommendations contained in other types of research. The performance of currencies may affect the value of, or income from, the securities or any other financial instruments referenced in this report. Holders of depositary receipts backed by the securities discussed in this report assume currency risk. Past performance is not a guide to future performance. Income from investments may fluctuate. The price or value of the investments to which this report relates, either directly or indirectly, may fall or rise against the interest of investors.

This report may contain comments, estimates, projections, forecasts and expressions of opinion relating to macroeconomic research published by RHB economists of which should not be considered as investment ratings/advice and/or a recommendation by such economists on any securities discussed in this report.

This report does not purport to be comprehensive or to contain all the information that a prospective investor may need in order to make an investment decision. The recipient of this report is making its own independent assessment and decisions regarding any securities or financial instruments referenced herein. Any investment discussed or recommended in this report may be unsuitable for an investor depending on the investor's specific investment objectives and financial position. The material in this report is general information intended for recipients who understand the risks of investing in financial instruments. This report does not take into account whether an investment or course of action and any associated risks are suitable for the recipient. Any recommendations contained in this report must therefore not be relied upon as investment advice based on the recipient's personal circumstances. Investors should make their own independent evaluation of the information contained herein, consider their own investment objective, financial situation and particular needs and seek their own financial, business, legal, tax and other advice regarding the appropriateness of investing in any securities or the investment strategies discussed or recommended in this report.

This report may contain forward-looking statements which are often but not always identified by the use of words such as "believe", "estimate", "intend" and "expect" and statements that an event or result "may", "will" or "might" occur or be achieved and other similar expressions.

Such forward-looking statements are based on assumptions made and information currently available to RHB and are subject to known and unknown risks, uncertainties and other factors which may cause the actual results, performance or achievement to be materially different from any future results, performance or achievement, expressed or implied by such forward-looking statements. Caution should be taken with respect to such statements and recipients of this report should not place undue reliance on any such forward-looking statements. RHB expressly disclaims any obligation to update or revise any forward-looking statements, whether as a result of new information, future events or circumstances after the date of this publication or to reflect the occurrence of unanticipated event

The use of any website to access this report electronically is done at the recipient's own risk, and it is the recipient's sole responsibility to take precautions to ensure that it is free from viruses or other items of a destructive nature. This report may also provide the addresses of, or contain hyperlinks to, websites. RHB takes no responsibility for the content contained therein. Such addresses or hyperlinks (including addresses or hyperlinks to RHB own website material) are provided solely for the recipient's convenience. The information and the content of the linked site do not in any way form part of this report. Accessing such website or following such link through the report or RHB website shall be at the recipient's own risk.

This report may contain information obtained from third parties. Third party content providers do not guarantee the accuracy, completeness, timeliness or availability of any information and are not responsible for any errors or omissions (negligent or otherwise), regardless of the cause, or for the results obtained from the use of such content. Third party content providers give no express or implied warranties, including, but not limited to, any warranties of merchantability or fitness for a particular purpose or use. Third party content providers shall not be liable for any direct, indirect, incidental, exemplary, compensatory, punitive, special or consequential damages, costs, expenses, legal fees, or losses (including lost income or profits and opportunity costs) in connection with any use of their content.

The research analysts responsible for the production of this report hereby certifies that the views expressed herein accurately and exclusively reflect his or her personal views and opinions about any and all of the issuers or securities analysed in this report and were prepared independently and autonomously. The research analysts that authored this report are precluded by RHB in all circumstances from trading in the securities or other financial instruments referenced in the report, or from having an interest in the company(ies) that they cover.

The contents of this report is strictly confidential and may not be copied, reproduced, published, distributed, transmitted or passed, in whole or in part, to any other person without the prior express written consent of RHB and/or its affiliates. This report has been delivered to RHB and its affiliates' clients for information purposes only and upon the express understanding that such parties will use it only for the purposes set forth above. By electing to view or accepting a copy of this report, the recipients have agreed that they will not print, copy, videotape, record, hyperlink, download, or otherwise attempt to reproduce or re-transmit (in any form including hard copy or electronic distribution format) the contents of this report. RHB and/or its affiliates accepts no liability whatsoever for the actions of third parties in this respect.

The contents of this report are subject to copyright. Please refer to Restrictions on Distribution below for information regarding the distributors of this report. Recipients must not reproduce or disseminate any content or findings of this report without the express permission of RHB and the distributors.

The securities mentioned in this publication may not be eligible for sale in some states or countries or certain categories of investors. The recipient of this report should have regard to the laws of the recipient's place of domicile when contemplating transactions in the securities or other financial instruments referred to herein. The securities discussed in this report may not have been registered in such jurisdiction. Without prejudice to the foregoing, the recipient is to note that additional disclaimers, warnings or qualifications may apply based on geographical location of the person or entity receiving this report.

The term "RHB" shall denote, where appropriate, the relevant entity distributing or disseminating the report in the particular jurisdiction referenced below, or, in every other case, RHB Investment Bank Berhad and its affiliates, subsidiaries and related companies.

## **RESTRICTIONS ON DISTRIBUTION**

### **Malaysia**

This report is issued and distributed in Malaysia by RHB Investment Bank Bhd. The views and opinions in this report are our own as of the date hereof and is subject to change. If the Financial Services and Markets Act of the United Kingdom or the rules of the Financial Conduct Authority apply to a recipient, our obligations owed to such recipient therein are unaffected. RHB Investment Bank Bhd has no obligation to update its opinion or the information in this report.

### **Thailand**

This report is issued and distributed in the Kingdom of Thailand by RHB Securities (Thailand) PCL, a licensed securities company that is authorised by the Ministry of Finance, regulated by the Securities and Exchange Commission of Thailand and is a member of the Stock Exchange of Thailand. The Thai Institute of Directors Association has disclosed the Corporate Governance Report of Thai Listed Companies made pursuant to the policy of the Securities and Exchange Commission of Thailand. RHB Securities (Thailand) PCL does not endorse, confirm nor certify the result of the Corporate Governance Report of Thai Listed Companies.

### **Indonesia**

This report is issued and distributed in Indonesia by PT RHB Sekuritas Indonesia. This research does not constitute an offering document and it should not be construed as an offer of securities in Indonesia. Any securities offered or sold, directly or indirectly, in Indonesia or to any Indonesian citizen or corporation (wherever located) or to any Indonesian resident in a manner which constitutes a public offering under Indonesian laws and regulations must comply with the prevailing Indonesian laws and regulations.

### **Singapore**

This report is issued and distributed in Singapore by RHB Bank Berhad (Singapore branch) which is a holder of a full bank licence and an exempt capital markets services licence and financial adviser regulated by the Monetary Authority of Singapore. RHB Bank Berhad (Singapore branch) may distribute reports produced by its respective foreign entities, affiliates or other foreign research houses pursuant to an arrangement under Regulation 32C of the Financial Advisers Regulations. Where the report is distributed in Singapore to a person who is not an Accredited Investor, Expert Investor or an Institutional Investor, RHB Bank Berhad (Singapore branch) accepts legal responsibility for the contents of the report to such persons only to the extent required by law. Singapore recipients should contact RHB Bank Berhad (Singapore branch) in respect of any matter arising from or in connection with the report.

## United States

This report was prepared by RHB is meant for distribution solely and directly to "major" U.S. institutional investors as defined under, and pursuant to, the requirements of Rule 15a-6 under the U.S. Securities and Exchange Act of 1934, as amended (the "Exchange Act") via a registered U.S. broker-dealer as appointed by RHB from time to time. Accordingly, any access to this report via Bursa Marketplace or any other Electronic Services Provider is not intended for any party other than "major" US institutional investors (via a registered U.S broker-dealer), nor shall be deemed as solicitation by RHB in any manner. RHB is not registered as a broker-dealer in the United States and currently has not appointed a U.S. broker-dealer. Additionally, RHB does not offer brokerage services to U.S. persons. Any order for the purchase or sale of all securities discussed herein must be placed with and through a registered U.S. broker-dealer as appointed by RHB from time to time as required by the Exchange Act Rule 15a-6. For avoidance of doubt, RHB reiterates that it has not appointed any U.S. broker-dealer during the issuance of this report. This report is confidential and not intended for distribution to, or use by, persons other than the recipient and its employees, agents and advisors, as applicable. Additionally, where research is distributed via Electronic Service Provider, the analysts whose names appear in this report are not registered or qualified as research analysts in the United States and are not associated persons of any registered U.S. broker-dealer as appointed by RHB from time to time and therefore may not be subject to any applicable restrictions under Financial Industry Regulatory Authority ("FINRA") rules on communications with a subject company, public appearances and personal trading. Investing in any non-U.S. securities or related financial instruments discussed in this research report may present certain risks. The securities of non-U.S. issuers may not be registered with, or be subject to the regulations of, the U.S. Securities and Exchange Commission. Information on non-U.S. securities or related financial instruments may be limited. Foreign companies may not be subject to audit and reporting standards and regulatory requirements comparable to those in the United States. The financial instruments discussed in this report may not be suitable for all investors. Transactions in foreign markets may be subject to regulations that differ from or offer less protection than those in the United States.

Please refer to the following link ([RHB Research Conflict Disclosures - Dec 2024](#)) and the Disclosure of Conflict of Interest in each of the research reports provided in this email for more details.

Kuala Lumpur		Singapore			
<b>RHB Investment Bank Bhd</b> Level 3A, Tower One, RHB Centre Jalan Tun Razak Kuala Lumpur Malaysia Tel: +(60) 3 2302 8100 Fax: +(60) 3 2302 8134		<b>RHB Bank Berhad (Singapore branch)</b> 90 Cecil Street #04-00 RHB Bank Building Singapore 069531 Fax: +65 6509 0470			
Jakarta		Bangkok			
<b>PT RHB Sekuritas Indonesia</b> Revenue Tower, 11th Floor, District 8 - SCBD Jl. Jendral Sudirman Kav 52-53 Jakarta 12190 Indonesia Tel: +6221 509 39 888 Fax: +6221 509 39 777		<b>RHB Securities (Thailand) PCL</b> 10th Floor, Sathorn Square Office Tower 98, North Sathorn Road, Silom Bangrak, Bangkok 10500 Thailand Tel: +(66) 2 088 9999 Fax: +(66) 2 088 9799			
สำนักงานใหญ่		สาขาที่ 1 สาขาหาดใหญ่		สาขาที่ 2 สาขาปิ่นเกล้า	
เลขที่ 98 อาคารสาทรสแควร์ ออฟฟิศ ทาวเวอร์ ชั้นที่ 8,10 ถนนสาทรเหนือ แขวงสีลม เขตบางรัก กรุงเทพมหานคร 10500 Tel: +662-862-9999 Fax: +662-108-0999		127 – 129 ถนนศรีวิภาวรด ตำบลหาดใหญ่ อำเภอหาดใหญ่ จังหวัดสงขลา 90110 Tel: +66-74-891-999 Fax: +66-(0)74-891-924		เลขที่ 7/129 – 221 อาคารศูนย์การค้าเซ็นทรัล พลาซ่า ปิ่นเกล้า ชั้น 19 ถนนบรมราชชนนี แขวงอรุณอมรินทร์ เขตบางกอกน้อย กรุงเทพมหานคร 10700 Tel: +662-828-1555 Fax: +662-828-1500	
สาขาที่ 3 สาขาวิภาวดีรังสิต		สาขาที่ 4 สาขาเชียงใหม่		สาขาที่ 5 สาขาฉะเชิงเทรา	
เลขที่ 89/1 อาคารเกษมทรัพย์ ชั้น 1 ถนนวิภาวดีรังสิต แขวงจอมพล เขตจตุจักร กรุงเทพมหานคร 10900 Tel: +662-035-9000 Fax: +66-(0)2-631-9099		314/1 หมู่ที่ 5 ต.สันทรายน้อย อ.สันทราย จ.เชียงใหม่ 50210 Tel: +66-(0)52-00-4999 Fax: +66-(0)5200-4998		เลขที่ 20 ถนนสุวินทวงศ์ ตำบลหน้าเมือง อำเภอเมืองฉะเชิงเทรา จังหวัดฉะเชิงเทรา 24000 Tel: +66(0)3302-1999 Fax: +66(0)2-3851-3435	